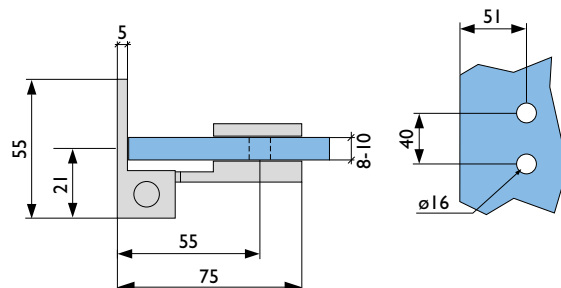
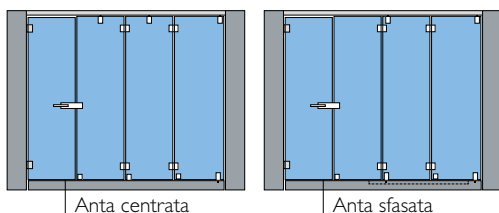
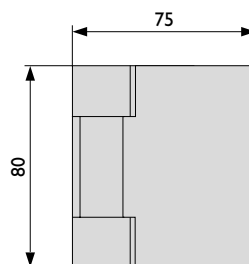




CERNIERA "VETRO-MURO"

- Realizzata in acciaio inox Aisi 304
- Spessore vetro: 8/10 mm
- **Finiture disponibili:**
Acciaio satinato (Cod. S051.70)



- 8
- 10
- 11,5

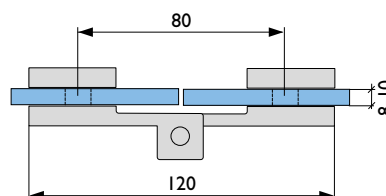
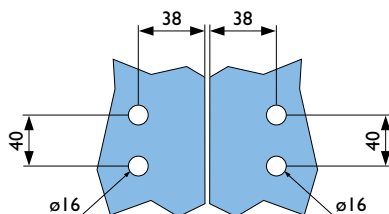
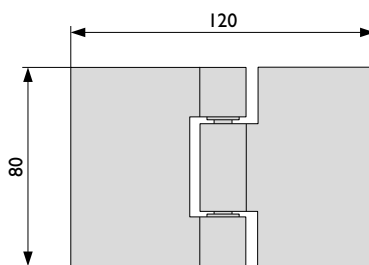


75 Kg/anta



CERNIERA "VETRO-VETRO"

- Realizzata in acciaio inox Aisi 304
- Spessore vetro: 8/10 mm
- **Finiture disponibili:**
Acciaio satinato (Cod. S051.75)



- 8
- 10
- 11,5

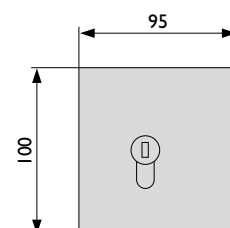
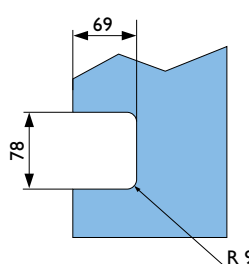


75 Kg/anta



SERRATURA CON CILINDRO ST60

- Realizzata in acciaio inox Aisi 304
- Spessore vetro: 8/10 mm
- **Finiture disponibili:**
Acciaio satinato (Cod. S053.00)
Acciaio lucido (Cod. S053.01)

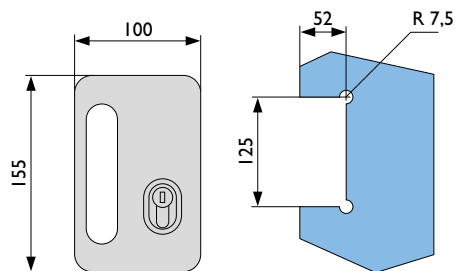


- 8
- 10
- 11,5



SERRATURA A TIRARE CON SCONTRO A MURO

- Realizzata in acciaio inox Aisi 304
- Spessore vetro: 8/10 mm
- **Finiture disponibili:**
Acciaio satinato (Cod.S055.90)

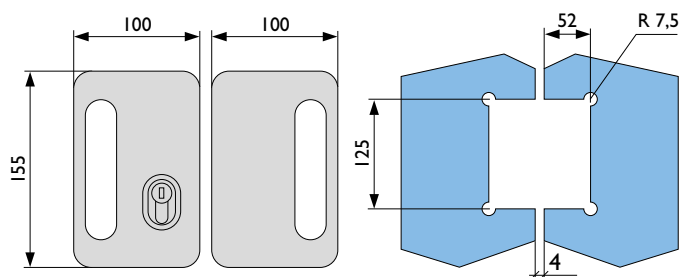


- 8
- 10
- 11,5



SERRATURA A TIRARE CON SCONTRO A VETRO

- Realizzata in acciaio inox Aisi 304
- Spessore vetro: 8/10 mm
- **Finiture disponibili:**
Acciaio satinato (Cod.S055.95)



- 8
- 10
- 11,5



SERRATURA "QUADRA" CON MANIGLIA per anta doppia

- Corpo in pressofusione con copertine in Alluminio
- Spessore vetro: 8/12 mm
- Disponibile nella versione con doppio cilindro o con cilindro privacy
- Apertura destra o sinistra (da specificare all'ordine)

• Finiture disponibili:

Versioni con doppio cilindro

Simil Inox (Cod. S053.72)

Alluminio anodizzato (Cod. S053.72AN)

Versioni con cilindro privacy

Simil Inox (Cod. S053.72PR)

Alluminio anodizzato (Cod. S053.72PAN)



- 8
- 10
- 11,5

