

ACCESSORI

per binario: "NEW TOP", "BASIC" e "STANDARD"

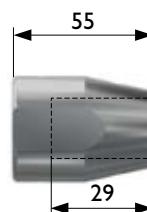
SLYDE®



SUPPORTO LATERALE

per binari $\varnothing 25$ mm

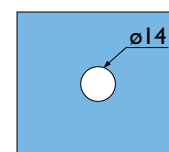
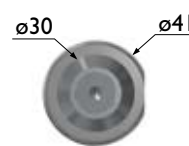
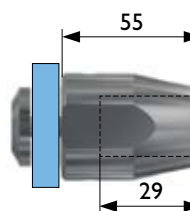
- Realizzato in acciaio inox Aisi 304
- **Finitura:** Acciaio satinato / lucido (Cod. SCI I 0.30)



SUPPORTO LATERALE A VETRO

per binari $\varnothing 25$ mm

- Realizzato in acciaio inox Aisi 304
- **Finitura:** Acciaio satinato / lucido (Cod. SCI I 0.40)



CULLA DI SUPPORTO A PARETE

per sistema scorrevole "STANDARD"

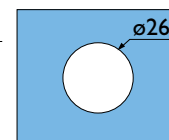
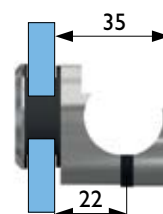
- Realizzata in acciaio inox Aisi 304
- **Finitura:** Acciaio satinato / lucido (Cod. SCI I 0.51)



CULLA DI SUPPORTO A VETRO

per sistema scorrevole "STANDARD"


- Realizzata in acciaio inox Aisi 304
- **Finitura :** Acciaio satinato / lucido (Cod. SCI I 0.50)



SUPPORTO A PARETE

per sistema scorrevole "BASIC" e "NEW TOP"

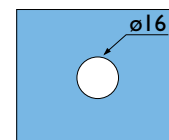
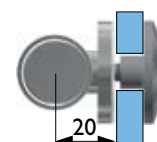
- Realizzato in acciaio inox Aisi 304
- **Finitura:** Acciaio satinato / lucido (Cod. SCI I 20.51)



SUPPORTO A VETRO

per sistema scorrevole "BASIC" e "NEW TOP"

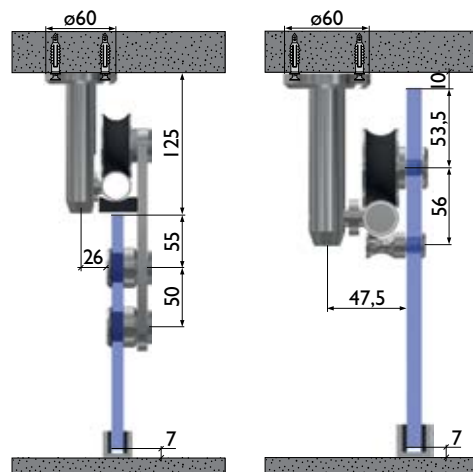
- Realizzato in acciaio inox Aisi 304
- **Finitura:** Acciaio satinato / lucido (Cod. SCI I 20.50)





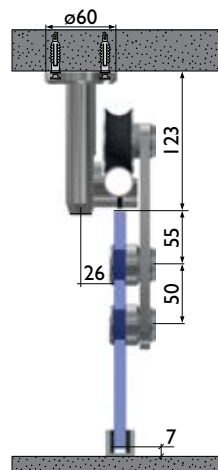
SUPPORTO A SOFFITTO per sistemi "BASIC" e "NEW TOP"

- Realizzato in acciaio inox Aisi 304
- **Finitura:** Acciaio satinato / lucido
(Cod. SC100.70BA)



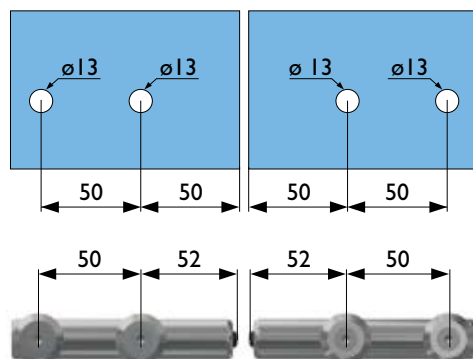
SUPPORTO A SOFFITTO per sistemi "STANDARD"

- Realizzato in acciaio inox Aisi 304
- **Finitura:** Acciaio satinato / lucido
(Cod. SC100.70ST)



STOPPER per anta doppia

- Realizzato in acciaio inox Aisi 304
- **Finitura:** Acciaio satinato / lucido
(Cod. SC100.90)



Lavori realizzati da "BELLINVETRO" (PA)

